

## MONTAGGIO BOBINE IN ABETE CON DOGHE E TIRANTI M10


**1**

Preparare i tiranti con rondelle e dadi da un lato




**2**

Inserire i tiranti negli appositi fori della flangia



**3**

Montare la seconda flangia facendo attenzione di avere la direzione delle assi all'interno, una a 90° dall'altra



**4**

I dadi non sono avvitati completamente



**5**

Completare il montaggio di tutti e 4 i tiranti




**6**

Inserire la prima doga nella fresatura da un lato, l'altro lato deve essere inserito spingendo la doga nella direzione della venatura




**7**

Non posizionare mai la doga in corrispondenza del tirante, ma sempre di lato



**8**

Verificare che le doghe risultino parallele ai tiranti



**9**

Stringere i dadi con due chiavi da 17 tenendone fermo uno e girando l'altro



**10**

Stringere i dadi con due chiavi da 17 tenendone fermo uno e girando l'altro

